



# Produits pour PME

Valable à partir du 1er janvier 2021



**OPALE**  
L'électricité composée

 d'hydraulique



**TOPAZE**  
L'électricité composée

 de solaire local  LOCAL  SUISSE

 d'hydraulique suisse  SUISSE









**AMBRE**  
L'électricité composée

 de solaire local  LOCAL  SUISSE

## Les tarifs en un coup d'œil

Prix en centimes par kilowattheure (cts/kWh) / S'applique sur la totalité de votre consommation

|   |               |  | Prix hors TVA | Prix TVA comprise |
|---|---------------|--|---------------|-------------------|
|  | <b>OPALE</b>  | <b>SILN PME</b>  |               |                   |
|   | Haut tarif    |  | 17,01         | 18,32             |
|   | Bas tarif     |  | 13,85         | 14,92             |
|  | <b>TOPAZE</b> | <b>SILN PME</b>  |               |                   |
|   | Haut tarif    |  | 18,51         | 19,94             |
|   | Bas tarif     |  | 15,35         | 16,53             |
|  | <b>MES</b>    | <b>SILN PME</b>  |               |                   |
|   | Haut tarif    |  | 16,76         | 18,05             |
|   | Bas tarif     |  | 13,60         | 14,65             |

## Notre complément solaire local

### AMBRE



L'électricité composée de solaire local

Disponible par tranche de 100 kWh/an = CHF 10.- (HT)

# Votre électricité en détails

| Energie   |            | SILN PME |
|---|------------|----------|
|  OPALE  | Haut tarif | 8,05     |
|   | Bas tarif  | 6,49     |
|  TOPAZE | Haut tarif | 9,55     |
|   | Bas tarif  | 7,99     |
|  MES    | Haut tarif | 7,80     |
|   | Bas tarif  | 6,24     |
| Réseau  |            | BT2      |
| Utilisation du réseau   | Haut tarif | 5,30     |
|   | Bas tarif  | 3,70     |

|  |      |
|--|------|
| Swissgrid SA - Services systèmes                     | 0,16 |
| RPC et protection des eaux et poissons <sup>1)</sup> | 2,30 |
| PCP <sup>2)</sup>                                    | 1,20 |

Prix en centimes par kilowattheure (cts/kWh). Les prix sont mentionnés hors TVA.

|                   |              |                |
|-------------------|--------------|----------------|
| Puissance CHF     | Hors TVA     | 7,55/kW/mois   |
|                   | TVA comprise | 8,13/kW/mois   |
| Abonnement        | Hors TVA     | 300.- / année  |
|                   | TVA comprise | 323.- / année  |
| Energie réactive* | Hors TVA     | 5,50 cts/kVarh |
|                   | TVA comprise | 5,92 cts/kVarh |

\*Lorsqu'elle ne dépasse pas 50% de l'énergie active, l'énergie réactive est comprise dans le prix d'utilisation du réseau.

## SILN PME

BT2

Produit pour les clients dont la consommation électrique annuelle est inférieure à 100'000 kWh/an, avec un tarif de nuit avantageux (21h à 7h). Le lieu de consommation est équipé avec un dispositif de mesure de la puissance et alimenté en basse tension.

## Dispositions complémentaires

Vous trouverez des informations plus détaillées ainsi que les dispositions contraignantes dans les règlements, les conditions générales (CG), les ordonnances ainsi que les directives en vigueur sous : [siln.laneuveville.ch](http://siln.laneuveville.ch)

### Prix d'utilisation du réseau

Les prix de l'utilisation du réseau comprennent le transport et la distribution de l'énergie.

### Facturation

Douze factures sont établies dans l'année. Choisissez le mode paiement qui vous ressemble sur notre site internet.

## TAXES FÉDÉRALES ET COMMUNALES

### Taxes fédérales

Les taxes fédérales contiennent la rétribution à prix coûtant du courant injecté (RPC) et la taxe pour la protection des eaux et des poissons. Retrouvez plus d'informations à ce sujet sur : [www.bfe.admin.ch](http://www.bfe.admin.ch).

### Taxes communales

Les prestations aux collectivités publiques (PCP) contiennent l'emolument pour l'usage du sol, les taxes pour l'éclairage public, les manifestations publiques et l'efficacité énergétique. Retrouvez la base légale sur [siln.laneuveville.ch](http://siln.laneuveville.ch), en téléchargeant le «Règlement des taxes et redevances communales liées à la distribution de l'électricité».

Vous souhaitez en savoir plus ?



Services industriels de La Neuveville (SILN)  
Département des Finances, Place du Marché 3, 2520 La Neuveville  
032 752 10 10  
[facturation@neuveville.ch](mailto:facturation@neuveville.ch)  
[siln.laneuveville.ch](http://siln.laneuveville.ch)

<sup>1)</sup> Taxes fédérales

|  |              |
|--|--------------|
| Rétribution de l'injection à prix coûtant (RPC)  | 2,20 cts/kwh |
| Taxe pour la protection des eaux et des poissons | 0,10 cts/kwh |

<sup>2)</sup> Taxes communales

|                                     |              |
|-------------------------------------|--------------|
| PCP - Emolument pour l'usage du sol | 0,50 cts/kwh |
| PCP - Eclairage public              | 0,40 cts/kwh |
| PCP - Manifestations publiques      | 0,20 cts/kwh |
| PCP - Efficacité énergétique        | 0,10 cts/kwh |